



УПРАВЛЕНИЕ ФЕДЕРАЛЬНОЙ СЛУЖБЫ
ГОСУДАРСТВЕННОЙ СТАТИСТИКИ
ПО Г. МОСКВЕ И МОСКОВСКОЙ ОБЛАСТИ

Сведения о просроченной задолженности по заработной плате в Московской области



на 1 апреля 2023 года



Сведения о просроченной задолженности по заработной плате

на 1 апреля 2023 года

- 01 Просроченная задолженность по заработной плате из-за отсутствия собственных средств
- 02 Просроченная задолженность по заработной плате по обследуемым видам экономической деятельности
- 03 Динамика просроченной задолженности по заработной плате
- 04 Задолженность по заработной плате по субъектам ЦФО
- 05 Численность работников, перед которыми организации имели просроченную задолженность по заработной плате
- 06 Численность работников организаций, в которых просроченная задолженность по заработной плате отдельных видов деятельности составляет два и более месячных фонда оплаты труда



ПРОСРОЧЕННАЯ ЗАДОЛЖЕННОСТЬ ПО ЗАРАБОТНОЙ ПЛАТЕ ИЗ-ЗА ОТСУТСТВИЯ СОБСТВЕННЫХ СРЕДСТВ

на 1 апреля 2023 года



417

тыс. рублей



Изменение по сравнению
с 1 марта 2023 года

—
тыс. рублей



В процентах

100%

Изменение по сравнению
с 1 апреля 2022 года

—
тыс. рублей

В процентах

100%





ПРОСРОЧЕННАЯ ЗАДОЛЖЕННОСТЬ ПО ЗАРАБОТНОЙ ПЛАТЕ

по обследуемым видам экономической деятельности на 1 апреля 2023 года

тыс. рублей

В % к 1 марта 2023 г.



417

тыс. рублей



Обрабатывающие
производства

417

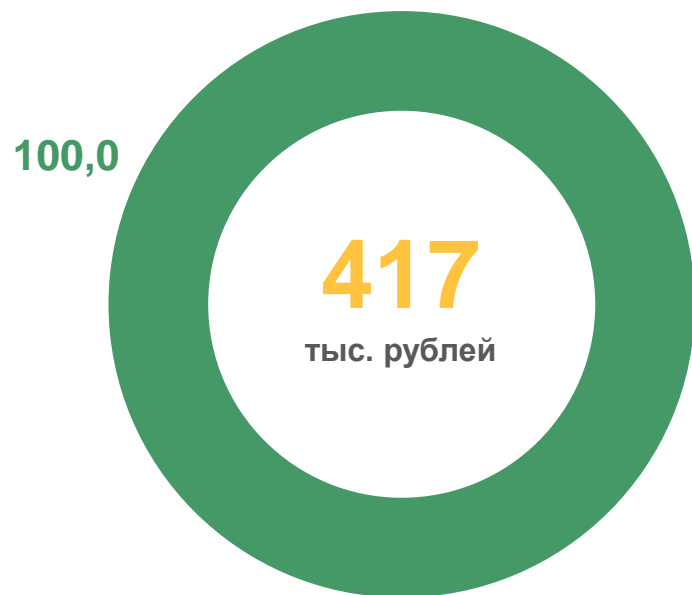
100%



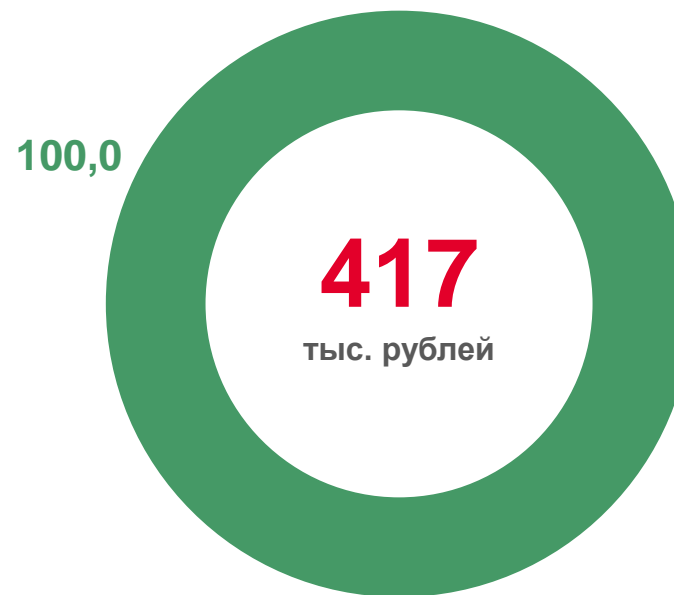
ПРОСРОЧЕННАЯ ЗАДОЛЖЕННОСТЬ ПО ЗАРАБОТНОЙ ПЛАТЕ

по обследуемым видам экономической деятельности в % к общей сумме задолженности

На 1 марта 2023 года



На 1 апреля 2023 года



 Обрабатывающие
производства





ДИНАМИКА ПРОСРОЧЕННОЙ ЗАДОЛЖЕННОСТИ ПО ЗАРАБОТНОЙ ПЛАТЕ

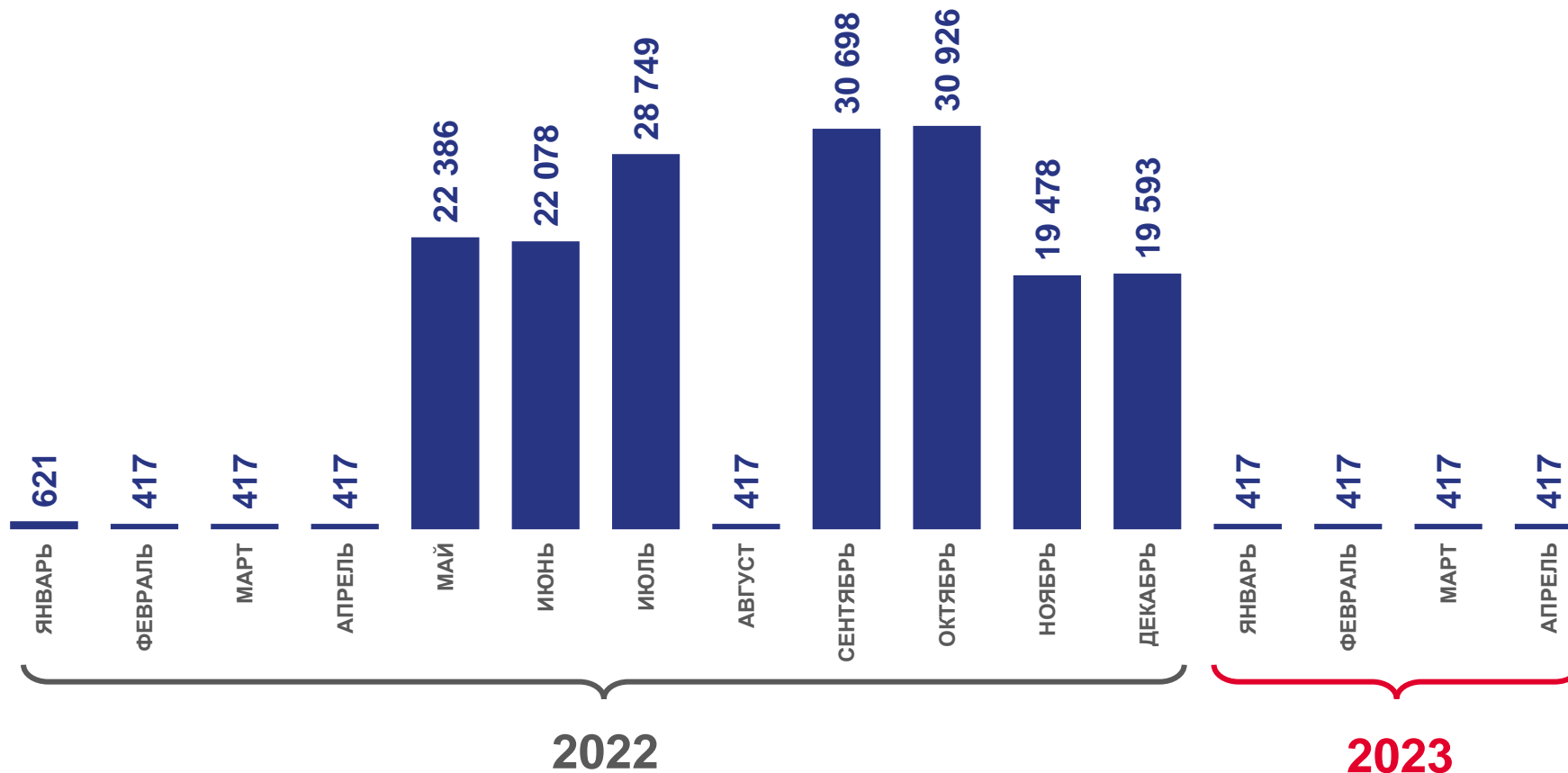
на первое число месяца; тыс. рублей

На 1 апреля 2023 года



417

тыс. рублей



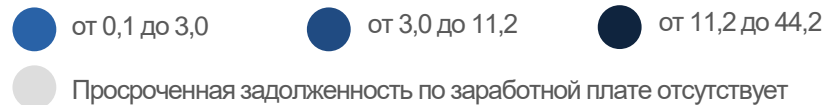
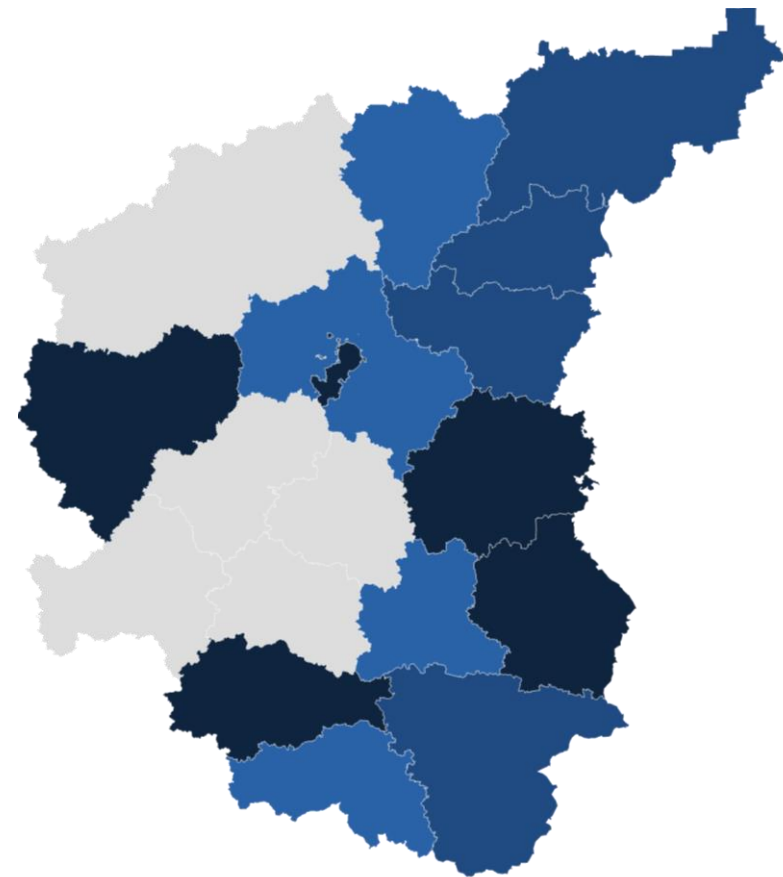


ЗАДОЛЖЕННОСТЬ ПО ЗАРАБОТНОЙ ПЛАТЕ

по субъектам ЦФО на 1 апреля 2023 г., млн рублей

Субъекты ЦФО

с наибольшими и наименьшими значениями



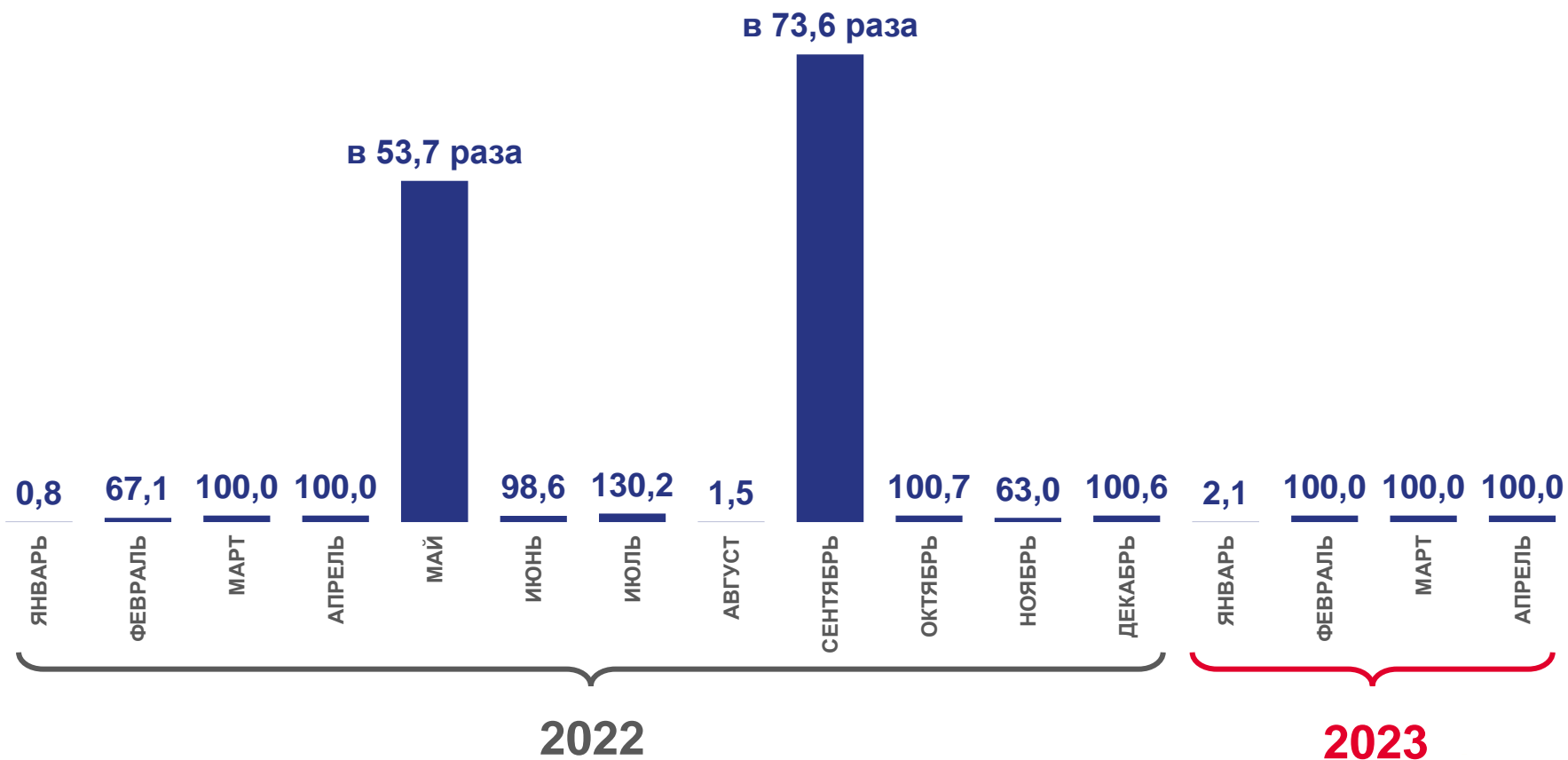


ДИНАМИКА ПРОСРОЧЕННОЙ ЗАДОЛЖЕННОСТИ ПО ЗАРАБОТНОЙ ПЛАТЕ

в % к предыдущему месяцу

На 1 апреля 2023 года

100%



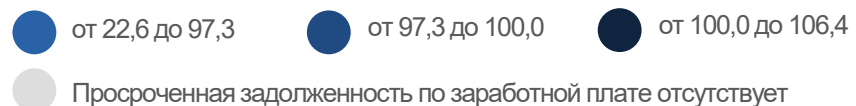
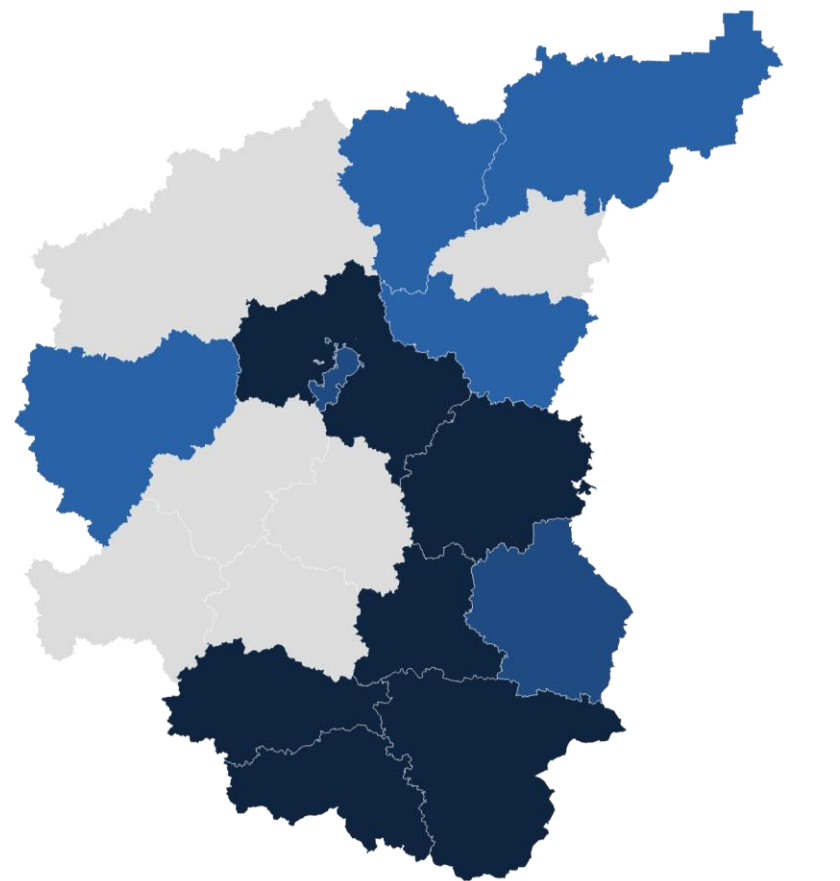


ЗАДОЛЖЕННОСТЬ ПО ЗАРАБОТНОЙ ПЛАТЕ

по субъектам ЦФО на 1 апреля 2023 г. в % к 1 марта 2023 г.

Субъекты ЦФО

с наибольшими и наименьшими значениями





ЧИСЛЕННОСТЬ РАБОТНИКОВ, ПЕРЕД КОТОРЫМИ ОРГАНИЗАЦИИ ИМЕЛИ ПРОСРОЧЕННУЮ ЗАДОЛЖЕННОСТЬ ПО ЗАРАБОТНОЙ ПЛАТЕ

на 1 число месяца; человек

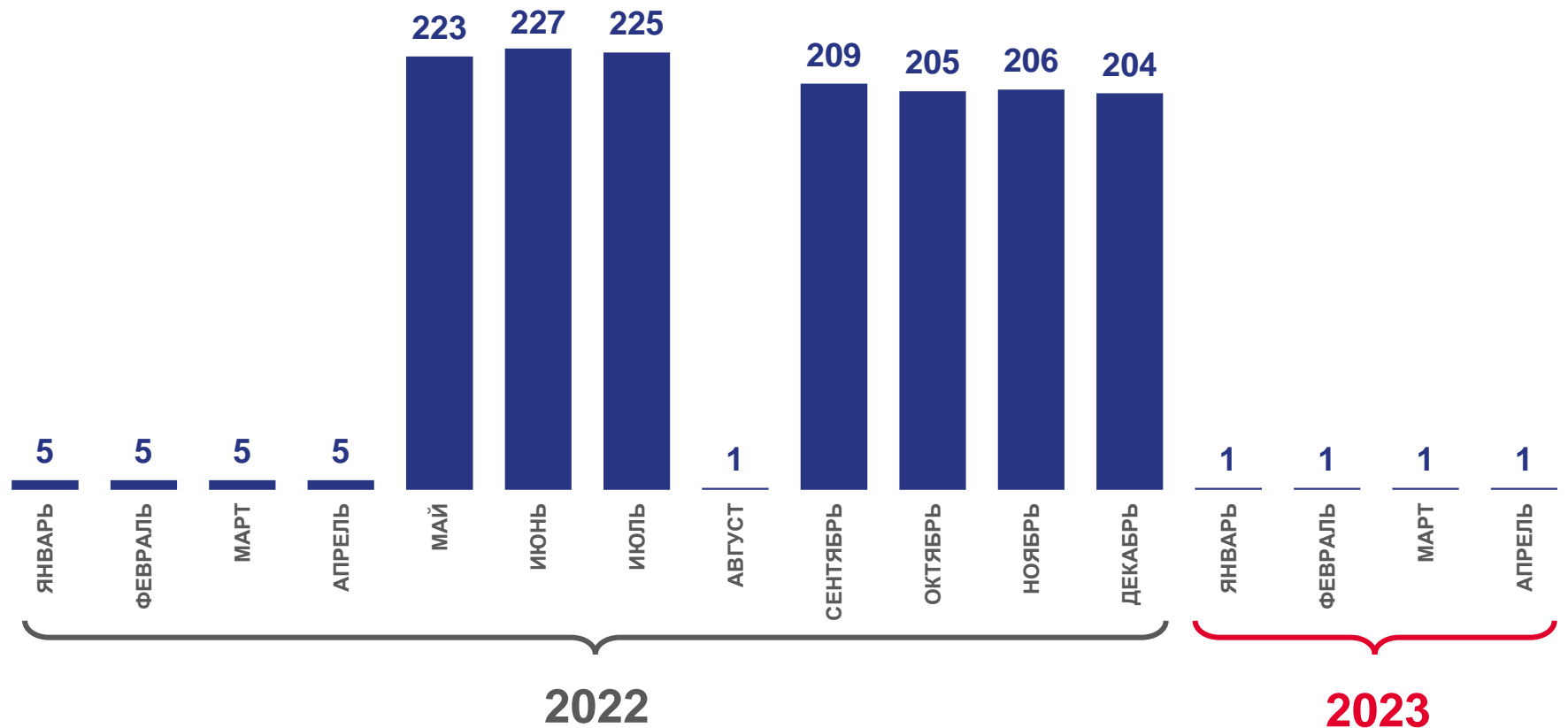
На 1 апреля 2023 года

Численность работников, перед которыми организации имели просроченную задолженность

1

человек

изменение
по сравнению
с 1 марта 2023 года





ЧИСЛЕННОСТЬ РАБОТНИКОВ,

перед которыми организации имеют просроченную задолженность по заработной плате по обследуемым видам экономической деятельности на 1 апреля 2023 года



Численность
работников

1

человек



Обрабатывающие
производства

человек

1

100%

Удельный вес в общей численности работников обследуемых организаций, перед которыми имелась просроченная задолженность по заработной плате





ЧИСЛЕННОСТЬ РАБОТНИКОВ ОРГАНИЗАЦИЙ,

в которых просроченная задолженность по заработной плате отдельных видов деятельности составляет два и более месячных фонда оплаты труда, на 1 апреля 2023 года



Московская область

в том числе по видам
экономической деятельности:



Обработывающие
производства



Численность работников организаций,
в которых просроченная задолженность
по заработной плате составляет
2 и более месячных фонда,
человек

Объем просроченной задолженности
по заработной плате 2 и более месяца,
тыс. рублей



5

417

5

417